

パティオ池鯉鮒 花しょうぶホール ライトボタン 回路図

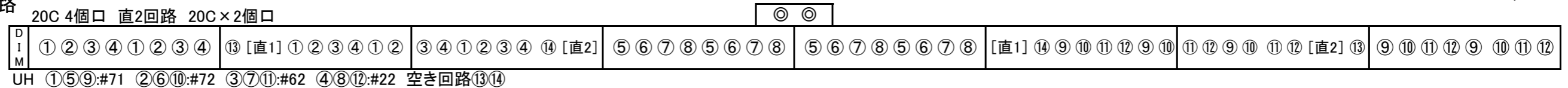
3Kw調光ユニット  
ライトボタン8間・φ48.6

8LB 14 回路

## 14 回路

20C 4個口 直2回路 20C×2個口

DMX-OUT × 2



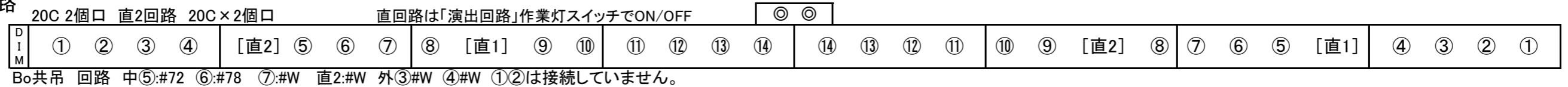
7LB 14 回路

## 14 回路

20C 2個口 直2回路 20C×2個口

直回路は「演出回路」作業灯スイッチでON/OFF

DMX-OUT × 2



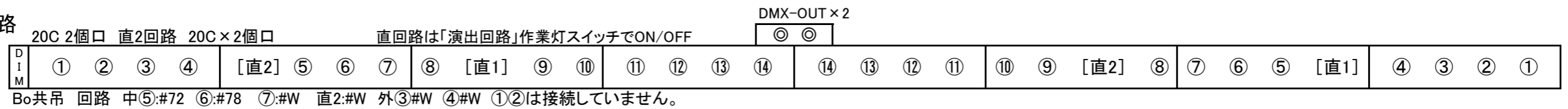
6LB 14 回路

## 14 回路

20C 2個口 直2回路 20C×2個口

直回路は「演出回路」作業灯スイッチでON/OFF

DMX-OUT × 2



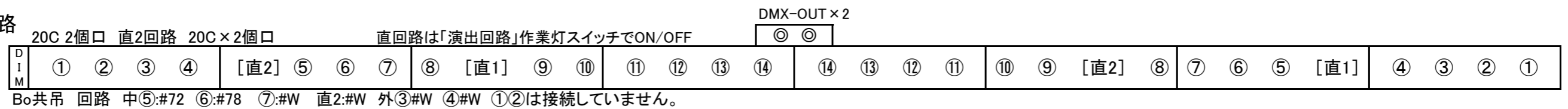
5LB 14 回路

## 14 回路

20C 2個口 直2回路 20C×2個口

直回路は「演出回路」作業灯スイッチでON/OFF

DMX-OUT × 2



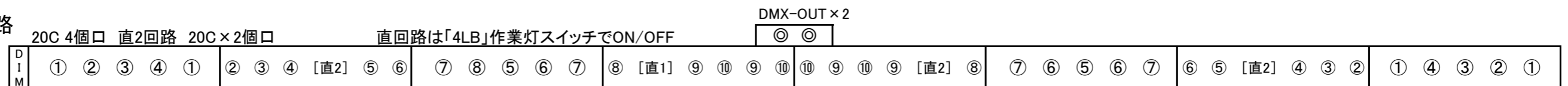
4LB      10回路

## 10回路

20C 4個口 直2回路 20C×2個口

直回路は「4LB」作業灯スイッチでON/OFF

DMX-OUT × 2

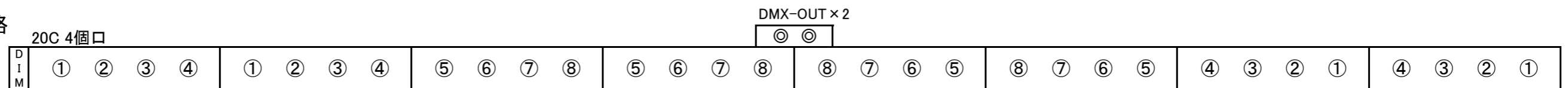


3LB      8回路

## 8回路

20C 4個口

DMX-OUT × 2

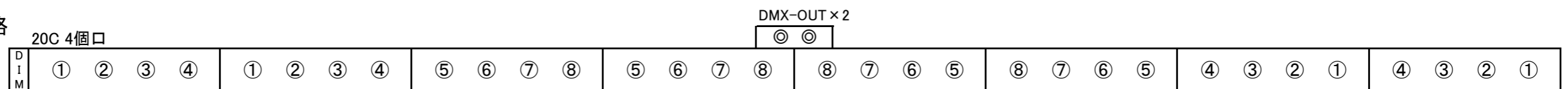


2LB      8回路

## 8回路

20C 4個口

DMX-OUT × 2

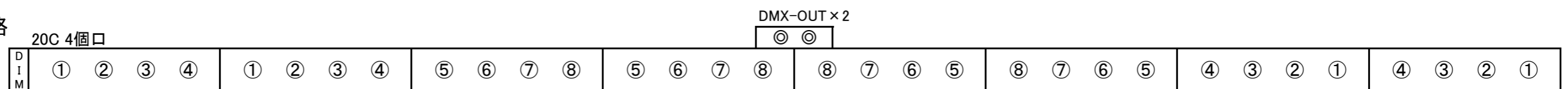


1LB      8回路

## 8回路

20C 4個口

DMX-OUT × 2



パティオ池鯉鮒 花しょうぶホール FC/WC/GC 回路図

